
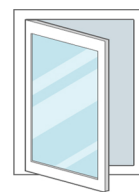

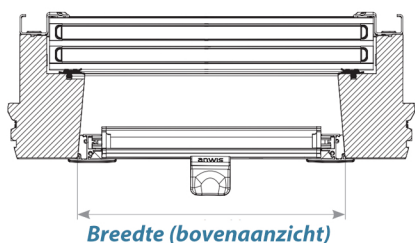
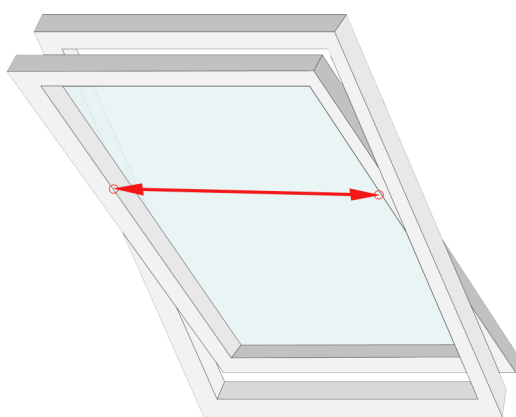


! Let op voor obstakels

- Verwarmingsbuizen
- Uitstekend deur en/of raambeslag
- Naar binnendraaiende deuren en/of ramen



1 Metten: Breedte



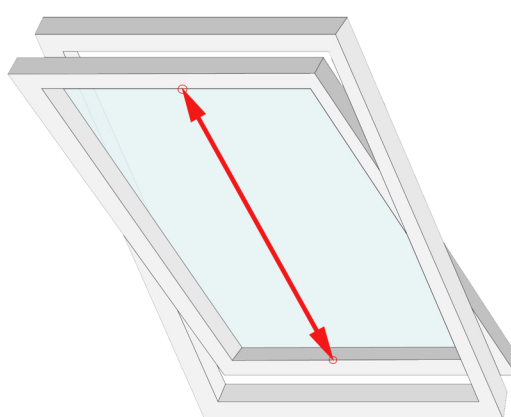
Breedte (bovenaanzicht)

1. Meet de breedte van het dakraam, doe dit door te meten tussen de raamstijlen links en rechts.

2. Trek hier 5 mm / 0,5 cm van af.

Meet aan het uiteinde van de raamstijlen
(het frame waar het raam in zit)

2 Metten: Hoogte



1. Meet de hoogte van het dakraam, doe dit door te meten tussen de raamstijlen boven en beneden.

2. Trek hier 5 mm / 0,5 cm van af.

Meet aan het uiteinde van de raamstijlen
(het frame waar het raam in zit)

Toch nog hulp nodig?

Bel gerust 020-2613415 of stuur ons een email met fotos van de situatie (en uw vragen). Wij reageren dan met instructies/antwoorden. Email ons op hulp@paxraamdecoratie.nl